

# CGL 博雅系列敞开式服务柜



## 产品特点

- 曲面玻璃，敞开加大设计，外观大气方便拿取
- 多种底座解决方案，适应不同的机柜高度或应用，灵活选择更适合的解决方案
- 多种组合，灵活变化；敞开柜，玻璃门柜，热柜，冰鲜台，角柜等柜型提供多种配置可能
- 整机分体柜型齐全，满足客户不同需求

## 客户价值

- 敞开设计，方便拿取
- 大尺寸角柜，拼接方便
- 优化温度性能，节能高效
- 配件丰富适用多种场景

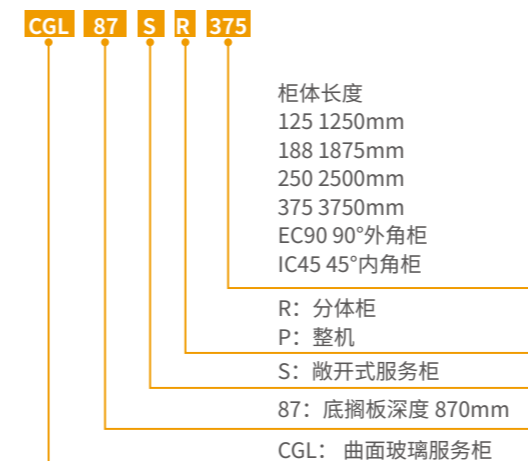


CGL SR	CGL S R 分体敞开服务柜						CGL S P 整机敞开服务柜				CGL S R 分体敞开服务柜角柜		
	063	094	125	188	250	375	125	188	250	375	EC90	IC45	
外形尺寸 (L)	625	938	1250	1875	2500	3750	1340	1965	2590	3840	1686	1654	
外形尺寸 (W)	1178						1686						1424
外形尺寸 (H)	880						880						
工作温度 (°C)	-2~2						-2~2						3~8
温度等级	3 M1						3 M1						3 S
额定电压 (V)	220V						220V						
额定频率 (Hz)	50Hz						50Hz						
净重 (Kg)	63	93	135	195	265	315	160	220	290	340	160	100	
展示面积 (m²)	0.53	0.79	1.07	1.60	2.15	3.22	1.17	1.70	2.25	3.32	1.32	0.95	
有效容积 (m³)	0.095	0.140	0.190	0.285	0.381	0.571	0.190	0.285	0.381	0.571	0.240	0.170	
能效等级 (EEL)	1 级						1 级						/

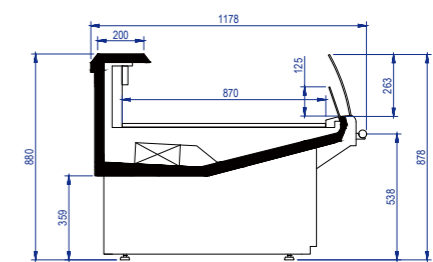
## 配置选项 (标配)

- 支腿选项：钣金腿
- 夜帘或灯选项：无夜帘无灯
- 底隔板、回风格栅、背风板材质选项：喷粉
- 保护杠可选项：铝合金保护杠
- 蒸发器加热管可选项：无加热管
- 控制器可选项：开利标准冷冻控制器组件 \*
- 蒸发风机可选项：EBM Q 马达 \*
- 蒸发器可选项：CarrierR404A 蒸发器 \*

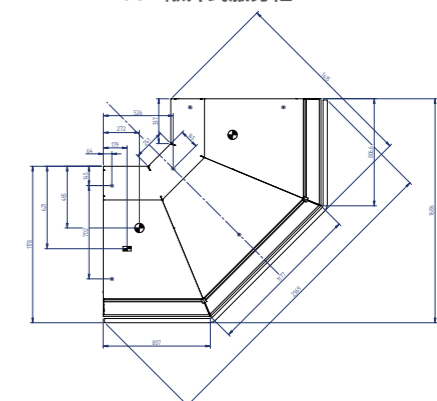
## 命名规则



## 尺寸图



CGL 敞开式服务柜



CGL 87 SR EC90

\* 同档位品牌产品可更替，更多选配信息详见 63 页可选项